

Arahan bagi mengaktifkan Score A Program / Tambah-nilai Portal

PENGAKTIFAN PORTAL SAP

1. Sila layari www.scorea.com. Anda akan melihat halaman web seperti di bawah.

The screenshot shows the homepage of the Score A Programme website. At the top, there is a navigation bar with links for 'Pengkaitifan Portal', 'Tambah Nilai Portal', 'Pelajar Cemerlang M'sia', 'Tambah Dependen', and 'Pengkaitifan & Per...'. Below this is a secondary navigation bar with 'Laman Utama', 'Mengenai Kami', 'Produk', 'Soalan Lazim', and 'Hubungi Kami'. The main content area features a 'Salamat Datang ke ScoreA.com' message, a 'Syarat' section detailing the program's requirements, and an 'Announcement' box with an 'IMPORTANT NOTICE!' regarding browser settings. On the left side, there are 'Online Demo!', 'Student Login', and 'Parent Login' sections, each with a 'login' button. At the bottom, there is a footer with 'Powered by edu2u' and 'Copyright © 1999-2009 Kenshido International Sdn Bhd. All rights reserved.'

Arahan bagi mengaktifkan Score A Program / Tambah-nilai Portal

2. Klik pada [Pengaktifan Portal]. Anda akan melihat laman web seperti di bawah.

Terdapat 2 langkah untuk menyediakan portal SAP anda.

1. Isikan butir-butir pengaktifan portal dan tambah nilai.
2. Cetak skrin pengesahan pengaktifan portal.

http://127.0.0.1/ - Sistem Score A Programme - Windows Internet Explorer

PENGAKTIFAN PORTAL SCORE A PROGRAM

Hanya 2 LANGKAH untuk menyediakan Portal SAP anda.

SILA BACA ARAHAN INI DENGAN TELITI SEBELUM MENGISIKAN BORANG INI

1. Borang ini adalah untuk mengaktifkan dan tambah nilai satu portal Score A Program yang mempunyai satu **Login Ibumapa** dan satu atau dua **Login Pelajar**.
2. **Login Ibumapa** adalah untuk menukar butir-butir portal anda, misalnya alamat, nombor telefon, dsb.
3. **Login Pelajar** adalah untuk mengakses ke ruangan peperiksaan.
4. Untuk mengaktifkan portal anda, anda mesti memiliki **Pengaktifan / Kod Penambahan Dependen**.
5. Anda MESTI menambah nilai kedalam portal anda dengan **Kod Tambah Nilai** anda.
6. Untuk mendapat keterangan selanjutnya mengenai Pengaktifan Portal, Tambah Nilai Portal dan Tambah Dependen, sila klik di sini untuk **Buku Panduan (PDF Format)**.

MUSTAHAK! Jika anda sudah mengaktifkan portal anda dan ingin menambah anak yang KEDUA ke dalam portal anda, sila guna pilihan Tambah Dependen, BUKAN ini.

LANGKAH 1

Ruangan yang ditanda * perlu diisi.

ID Penganjur: 8280000

Nama Penganjur: Kenshido International

BUTIR-BUTIR IBUBAPA

Ruang yang ditandakan * perlu diisi

Nama Ibumapa: Johnny Wong

Tarikh Daftar:

No K/P Ibumapa: 851212-08-5566

Tarikh Lahir: 12 Dec 1985

Taraf Perkahwinan: Bujang Berkahwin

Jantina: Lelaki Perempuan

Nama Suami/Isteri: Mellea Tan

Alamat: 23, Jln F4, Taman Melawati

Tel (Pejabat): 039856985

Tel (Rumah): 039856985

Tel (Bimbit): 6-012-6985698
spt. 6-012-3456789


Negeri: Selangor

Faks:

Poskod: 58200
(Sila isikan penuh) (eg. 60000 KUALA LUMPUR)

E-mel: johnny@myemail.com

Catatan:

 Klik di sini untuk mengaktifkan SMS eReportCard kami. Untuk maklumat selanjutnya, sila merujuk kepada bahan-bahan pemasaran kami.

Login ID untuk ibubapa (ID ini digunakan oleh ibubapa untuk memasuki Portal anda)

Perhatian: Sila pastikan ID Ibumapa yang betul. ID tidak boleh diubah selepas Portal anda diaktifkan.

Login ID Ibumapa: johnnywong (> 5 huruf)

Kata Laluan: johnnywong (> 5 huruf)

BUTIR-BUTIR DEPENDEN / ANAK YANG PERTAMA

Pilihan Portal: SAP SPM SAP - 1 Malaysia 1 Card Premium - 1 Malaysia 1 Card

No Siri Pertama: 7702666

Kod Pengaktifan: 3959-9465-7855-6189
Termasuk ' - '

Nama Anak: Jeremy Wong

Umur: 13

Sila pilih kategori portal yang sesuai dengan SAP kad yang dibeli.

Bagi mereka yang menaiktaraf SAP kad daripada SAP, SPM atau 1 Malaysia 1 Kad, sila pilih SAP kad yang asal untuk meneruskan langkah pengaktifan selanjutnya.

Contoh: SAP kad yang telah dinaiktaraf kepada 1 Malaysia 1 kad Premium, sila pilih SAP sebagai portal pilihan. Sistem akan menguruskan lanjutan tarikh luput portal anda.

Arahan bagi mengaktifkan Score A Program / Tambah-nilai Portal

3. Skrol ke bawah untuk memasukkan maklumat selanjutnya ke dalam bahagian Butir-butir Dependen/Anak seperti di bawah. ID dan kata laluan mestilah sekurang-kurangnya 5 huruf.

Catatan: Klik di sini untuk mengaktifkan SMS eReportCard kami. Untuk maklumat selanjutnya, sila merujuk kepada bahan-bahan pemasaran kami.

Report Card Online / SMS real time

Login ID untuk ibubapa (ID ini digunakan oleh ibubapa untuk memasuki Portal anda)
Perhatian: Sila pastikan ID ibubapa yang betul. ID tidak boleh diubah selepas Portal anda diaktifkan.

Login ID Ibubapa: * johannywong (> 5 huruf) Kata Laluan: * johannywong (> 5 huruf)

BUTIR-BUTIR DEPENDEN / ANAK YANG PERTAMA

Pilihan Portal: * SAP SPM SAP - 1 Malaysia 1 Card Premium - 1 Malaysia 1 Card

No Siri Pertama: * 7702638 Kod Pengaktifan: * 8933-2173-1886-2013
Termasuk ' - '

Nama Anak: * Jeremy Wong Umur: * 13
Tahap Sekolah: * Form 1 Name Sekolah: * SMK Melawati

Aliran: * Sastera Sains (Hanya untuk pelajar tingkatan 4 dan 5.)

Login ID untuk dependen/anak (ID ini akan digunakan oleh anak untuk mengakses ke ruang peperiksaan)
Perhatian: Sila pastikan ID Anak yang betul. ID tidak boleh diubah selepas Portal anda diaktifkan.

Login ID Anak yang Pertama: * jeremywong (> 5 characters) Kata laluan: * jeremywong (> 5 characters)

DEPENDEN / ANAK YANG KEDUA (pilihan)

Pilihan Portal: * SAP SPM SAP - 1 Malaysia 1 Card Premium - 1 Malaysia 1 Card

No Siri Kedua: * 7702639 Kod Pengaktifan: * 4229-3350-4433-9400
Termasuk ' - '

Nama Anak: * Michelle Wong Umur: * 14
Tahap Sekolah: * Form 2 Name Sekolah: * SMK Melawati

Stream: * Sastera Sains (Hanya untuk pelajar tingkatan 4 dan 5.)

Login ID untuk dependen/anak (ID ini akan digunakan oleh anak untuk mengakses ke ruang peperiksaan)
Perhatian: Sila pastikan ID Anak yang betul. ID tidak boleh diubah selepas Portal anda diaktifkan.

Login ID Anak Yang Kedua: * mwong (> 5 characters) Kata Laluan: * mwong (> 5 characters)

PORTAL TOPUP (Pilihan)

Pilihan Portal: * SAP SPM SAP - 1 Malaysia 1 Card Premium - 1 Malaysia 1 Card

No Siri Pertama: * 6000502 Kod Topup Pertama: * 1066-6729-3962-8693
Termasuk ' - '

Pilihan Portal: * SAP SPM SAP - 1 Malaysia 1 Card Premium - 1 Malaysia 1 Card

No Siri Kedua: * 6000603 Kod Topup Kedua: * 9488-7530-9822-3770
Termasuk ' - '

Hantar Tamat

4. Anda boleh Top-up portal pada masa yang sama dengan siri Top-up dan kod top-up.

Arahan bagi mengaktifkan Score A Program / Tambah-nilai Portal

5. Jika nombor siri ataupun 'kod pengaktifan' yang dimasukkan tidak tepat, sistem kami akan menunjukkan tempat kesalahan yang dilakukan. Jika ID yang diisikan sudah digunakan oleh pengguna lain di dalam sistem kami, anda harus menggunakan ID yang berlainan. Jika semuanya betul, anda akan dapat melihat laman web seperti yang ditunjukkan di bawah. Anda harus mencetak laman web ini sebagai rujukan anda.

Klik butang [Cetak] untuk mencetak salinan borang pengaktifan ini

http://127.0.0.1/ - Sistem Score A Programme - Windows Internet Explorer

Portal berjaya diaktifkan!
Anda harus menambah nilai ke dalam portal anda sekarang untuk menggunakannya.
Klik di sini untuk menambah nilai sekarang!

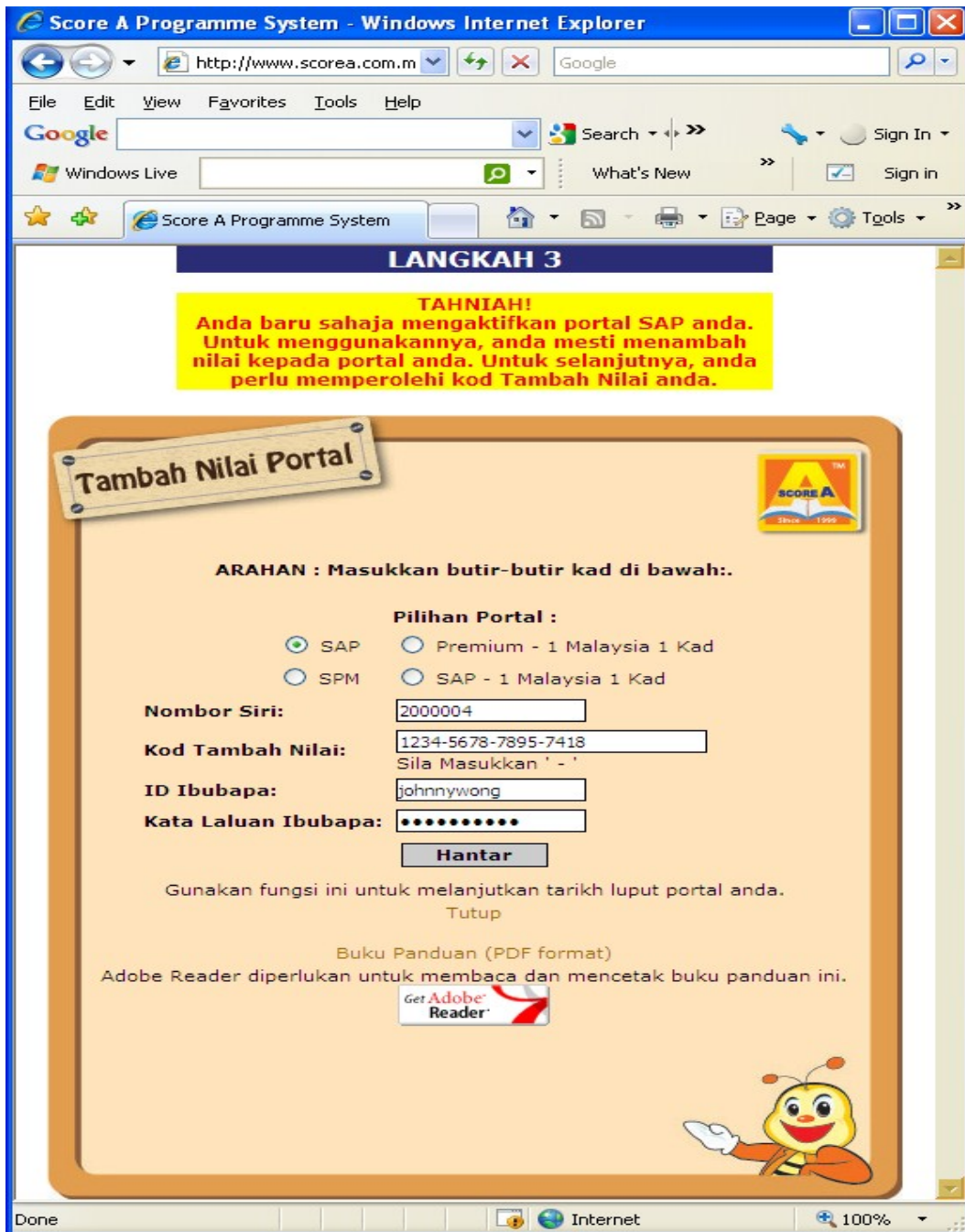
LANGKAH 2			
No Siri:	7702638	ID Pengedar:	8280000
Kod Pengaktifan:	8933-2173-1886-2013		
BUTIR-BUTIR IBUBAPA			
Nama Ibubapa:	Johnny Wong	Tarikh Daftar:	29/03/2011
No K/P Ibubapa:	851212-08-5566	Tarikh Lahir:	12/12/1985
Taraf Perkahwinan:	Berkahwin	Jantina:	Lelaki
Nama Suami/Isteri:			
Alamat:			Tel (Pejabat): 039856985
	23, jln F4, taman melawati		Tel (Rumah): 039856985
			Tel (Bimbit): 6-012-5698569
Negeri:	Selangor	Faks:	
Poskod:	58200	E-mel:	johnny@myemail.com
Catitan:		Servis SMS:	Tidak Aktif
Login ID untuk ibubapa			
Login ID Ibubapa:	johnnywong	Kata Laluan:	johnnywong
BUTIR-BUTIR DEPENDEN / ANAK			
Portal Selection : * SAP			
No Siri:	7702638	Kod Pengaktifan :	8933-2173-1886-2013
Nama Anak Yang Pertama:	Jeremy Wong	Umur :	13
Tahap Sekolah :	F1	Nama Sekolah:	SMK Melawati
Login ID untuk dependen/anak (ID ini akan digunakan oleh anak untuk mengakses ke ruang peperiksaan)			
Login ID Anak Yang Pertama:	jeremywong	Kata Laluan :	jeremywong
SECOND DEPENDENT / CHILD'S DETAILS			
Portal Selection : * SAP			
No Siri:	7702639	Kod Pengaktifan :	4229-3350-4433-9400
Nama Anak Yang Kedua:	Michelle Wong	Umur :	14
Tahap Sekolah :	F2	Nama Sekolah :	SMK Melawati
Login ID untuk dependen/anak (ID ini akan digunakan oleh anak untuk mengakses ke ruang peperiksaan)			
Login ID Anak Yang Kedua:	mwong	Kata Laluan :	mwong
First PORTAL TOPUP (Optional)			
Portal Selection : * SAP			
No Siri Pertama:*	6000502	Kod Topup Pertama:*	1066-6729-3962-8693
Second PORTAL TOPUP (Optional)			
Portal Selection : * SAP			
No Siri Kedua:*	6000603	Kod Topup Kedua:*	9488-7530-9822-3770

Arahan bagi mengaktifkan Score A Program / Tambah-nilai Portal

TAMBAH NILAI PORTAL SAP

6. Seterusnya, anda dikehendaki menambah nilai ke portal anda sebelum anda dapat menggunakannya. Pada halaman utama, klik 'Tambah Nilai Portal'. Anda akan melihat laman seperti di bawah. Anda memerlukan **Kad tambah nilai** untuk menambah nilai portal anda.

7. Lengkapkan butir-butir yang diperlukan dan klik [Aktifkan Sekarang]. Anda harus memasukkan kata laluan ibubapa dalam skrin tersebut. Anda akan melihat pesanan berwarna kuning. **Sila catatkan tarikh luput untuk rujukan anda**



The screenshot shows a web browser window titled "Score A Programme System - Windows Internet Explorer". The address bar shows "http://www.scorea.com.m". The page content includes a blue header with "LANGKAH 3" and a yellow notification box with the text: "TAHNIAH! Anda baru sahaja mengaktifkan portal SAP anda. Untuk menggunakannya, anda mesti menambah nilai kepada portal anda. Untuk selanjutnya, anda perlu memperolehi kod Tambah Nilai anda." Below this is a form titled "Tambah Nilai Portal" with a "SCORE A" logo. The form instructions are: "ARAHAN : Masukkan butir-butir kad di bawah:." The form fields are: "Pilihan Portal" with radio buttons for SAP (selected), Premium - 1 Malaysia 1 Kad, SPM, and SAP - 1 Malaysia 1 Kad; "Nombor Siri:" with the value "2000004"; "Kod Tambah Nilai:" with the value "1234-5678-7895-7418" and a note "Sila Masukkan ' - '"; "ID Ibubapa:" with the value "johnnywong"; and "Kata Laluan Ibubapa:" with masked characters. A "Hantar" button is below the fields. Below the form, there is a note: "Gunakan fungsi ini untuk melanjutkan tarikh luput portal anda." and a "Tutup" button. At the bottom, there is a link for "Buku Panduan (PDF format)" and a note: "Adobe Reader diperlukan untuk membaca dan mencetak buku panduan ini." with a "Get Adobe Reader" button. A cartoon bee character is in the bottom right corner of the form area. The browser status bar at the bottom shows "Done", "Internet", and "100%".

Arahan bagi mengaktifkan Score A Program / Tambah-nilai Portal

Tambah Nilai Portal

ARAHAN : Masukkan butir-butir kad di bawah..

Pilihan Portal :

SAP Premium - 1 Malaysia 1 Kad
 SPM SAP - 1 Malaysia 1 Kad

Nombor Siri:

Kod Tambah Nilai:
Sila Masukkan ' - '

ID Iubapa:

Kata Laluan Iubapa:

Hantar

**Portal johnnywong berjaya diperbaharui!
Tarikh luput baru: 10-Feb-2011**

Gunakan fungsi ini untuk melanjutkan tarikh luput portal anda.
Tutup

Buku Panduan (PDF format)
Adobe Reader diperlukan untuk membaca dan mencetak buku panduan ini.

Get Adobe Reader

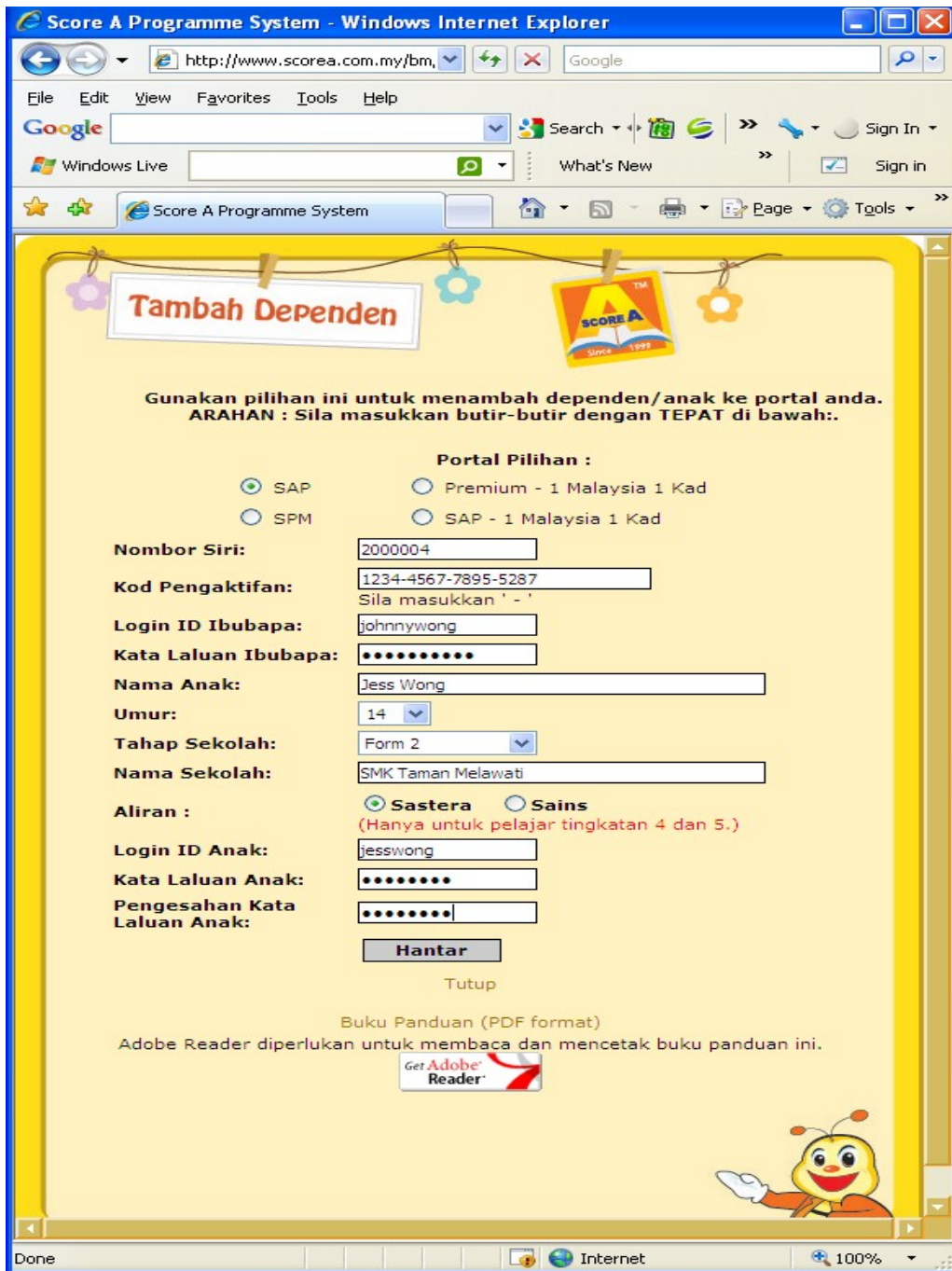
Tarikh luput

Arahan bagi mengaktifkan Score A Program / Tambah-nilai Portal

TAMBAH DEPENDEN KE PORTAL SAP ANDA

8. Sekiranya anda perlu menambah lagi anak ke dalam portal anda, anda memerlukan satu lagi kod pengaktifan. Untuk menambah dependen, dari laman utama, klik [Tambah Dependen].

9. Dalam laman seperti mana di bawah, isikan butiran berikutan dengan BETUL. Gunakan **Nombor Siri** yang terdapat di slip pengaktifan bersama **Kod Pengaktifan**. ID Anak mestilah tidak terlalu ringkas, lihat skrin dibawah sebagai contoh.



The screenshot shows a web browser window titled "Score A Programme System - Windows Internet Explorer". The address bar shows "http://www.scorea.com.my/bm,". The page has a yellow background with a banner that says "Tambah Dependen". Below the banner, there is a heading "Gunakan pilihan ini untuk menambah dependen/anak ke portal anda. ARAHAN : Sila masukkan butir-butir dengan TEPAT di bawah:." and a section titled "Portal Pilihan :".

Portal Pilihan :

- SAP
- Premium - 1 Malaysia 1 Kad
- SPM
- SAP - 1 Malaysia 1 Kad

Nombor Siri: 2000004

Kod Pengaktifan: 1234-4567-7895-5287
Sila masukkan '-'

Login ID Ibumama: johnnywong

Kata Laluan Ibumama:

Nama Anak: Jess Wong

Umur: 14

Tahap Sekolah: Form 2

Nama Sekolah: SMK Taman Melawati

Aliran : Sastera Sains
(Hanya untuk pelajar tingkatan 4 dan 5.)

Login ID Anak: jesswong

Kata Laluan Anak:

Pengesahan Kata Laluan Anak:

Hantar

Tutup

Buku Panduan (PDF format)
Adobe Reader diperlukan untuk membaca dan mencetak buku panduan ini.

Get Adobe Reader

Done Internet 100%

Arahan bagi mengaktifkan Score A Program / Tambah-nilai Portal

10. Perhatikan pesanan berwarna kuning sebagai pengesahan bahawa dependen berkenaan telah berjaya ditambah.
11. Jika anda ingin membuat penambahan anak ketiga dan seterusnya sila hantar sijil kelahiran anak anda termasuk anak yang pertama dan kedua melalui faks (603-6141 8126/8136) atau email (customerservice@kenshido.com) bersama dengan kod pengaktifan yang masih belum digunakan.
12. Butiran 9 memohon untuk penambahan anak ketiga dan seterusnya.